

FORMAT PLUS 2.0 H21


ERGONOMICO TERAPEUTICO

Materasso in pura schiuma di lattice 100% a 7 zone di sostegno differenziato, bialveolato con lastra da H 18 cm. L'elevata qualità del lattice utilizzato ne fa esaltare le caratteristiche di compattezza ed elasticità donando a questo prodotto il comfort particolare e unico che solo il lattice può dare. Ideale anche per le taglie forti.



CON FODERA DUAL MEMORY CLIMA H23

FODERA DUAL MEMORY CLIMA
LATO ESTIVO



DISPONIBILE CON SFODERABILITÀ:

- ▶ **Dual Memory Clima** - Cod. fodera 53
- ▶ **Dual Natural Clima** - Cod. fodera 52
- ▶ **Bio Active Silver** - Cod. fodera 32
- ▶ **Basic 3D Rest** - Cod. fodera 55



LINEA LATTICE



Lastra in pura schiuma di lattice bialveolata H 18 cm a 7 zone di sostegno differenziato

DISPONIBILE CON LE SEGUENTI SFODERABILITÀ

NELL'ORDINE SPECIFICARE CODICE E MODELLO FODERA

H 21 Cod. 55 – Basic 3D Rest (vedi pag. 148)

Creata per unire la semplicità con l'alta qualità.

Robusta ed elastica, assicura la giusta termoregolazione e un altro grado di traspirabilità, donando il giusto microclima sia per il lato invernale che per l'estivo.

H 21 Cod. 52 – Dual Natural Clima (vedi pag. 142)

Innovativa fodera con due pannelli dalle caratteristiche tecniche completamente diverse:

1° pannello lato invernale – Creato con materiali di grande pregio di origine totalmente naturale, grazie al tessuto in fibra di bamboo e all'imbottitura in pura lana merinos

2° pannello lato estivo – Creato con le più moderne tecnologie per donare un senso di freschezza e eliminare l'umidità corporea, garantendo un microclima ideale



Tutte le fodere Flexilan sono lavabili in lavatrici professionali con lavaggio delicato-ciclo lana

H 21 Cod. 32 –Bio Active Silver (vedi pag. 146)

Creata per combattere fenomeni allergici e proteggere la pelle da dermatosi e irritazioni cutanee.

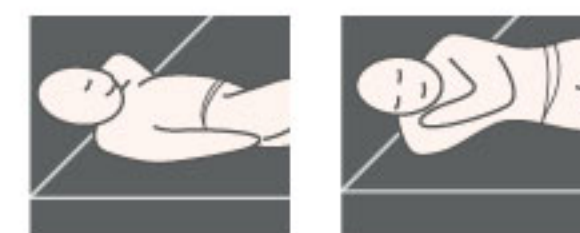
Effetto antimicrobico basato su ioni d'argento su supporto ceramico.

H 23 Cod. 53 – Dual Memory Clima (vedi pag. 138)

Innovativa fodera con due pannelli dalle caratteristiche tecniche completamente diverse:

1° Pannello lato invernale – Grazie al memoria di forma dona un comfort eccezionale per una dormita ergonomica perfetta, garantisce inoltre un elevato tepore grazie all'imbottitura in puro cachemire.

2° Pannello lato estivo – Creato con le più moderne tecnologie per donare un senso di freschezza e eliminare l'umidità corporea, garantendo un microclima ideale.

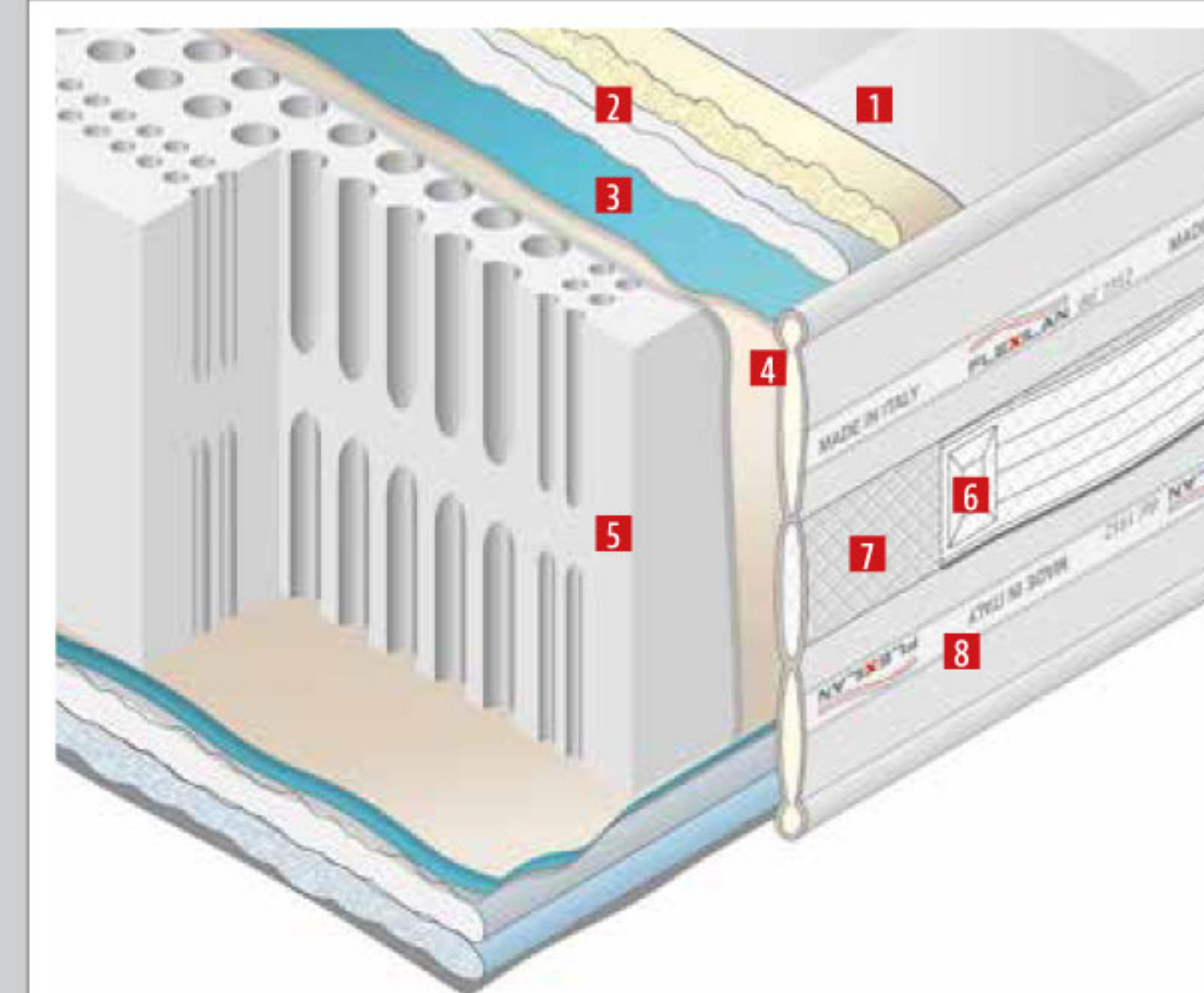


IDEALE PER CHI DORME NELLA POSIZIONE



UTILIZZARE RETI A DOGHE

FORMAT PLUS 2.0 H21



Composizione pannelli cover fissa standard

- 1** Rivestimento: Tessuto elasticizzato in Viscosa e Poliestere con losangatura a tutto campo
- 2** Imbottitura: Lato invernale: Pura lana Merinos e falda anallergica di supporto Lato estivo: Puro lino certificato Master of Linen e falda anallergica di supporto
- 3** Telina contenitiva

Anima interna

- 4** Foderina anima in cotone elasticizzato
- 5** Lastra in pura schiuma di lattice a 7 zone di portanza differenziata H 18

Fascia perimetrale imbottita

- 6** Maniglie rinforzate in Air-Mesh 3D
- 7** Areatore continuo in Air-Mesh 3D per favorire la traspirazione
- 8** Nastri etichetta perimetrali



DISPONIBILE NELLE SEGUENTI MISURE:

Format Plus 2.0	80 X 190/195/200	85 X 190/195/200	90 X 190/195/200	120 X 190/195/200	140 X 190/195/200	160 X 190/195/200	165 X 190/195/200	170 X 190/195/200	180 X 190/195/200
FUORI MISURA SU RICHIESTA									



"LA QUALITÀ CHE SI APPREZZA NEL TEMPO"