

WATERLILY BREEZE

ERGONOMICO ORTOPEDICO

L'unione dell'elevato sostegno e dell'ottima elasticità del Waterlily™ Gaia multistrato abbinata ad una lastra in Memory Breeze da 7 cm, garantisce un prodotto altamente confortevole.



CON COVER FISSA LUSO
NON SFODERABILE H27

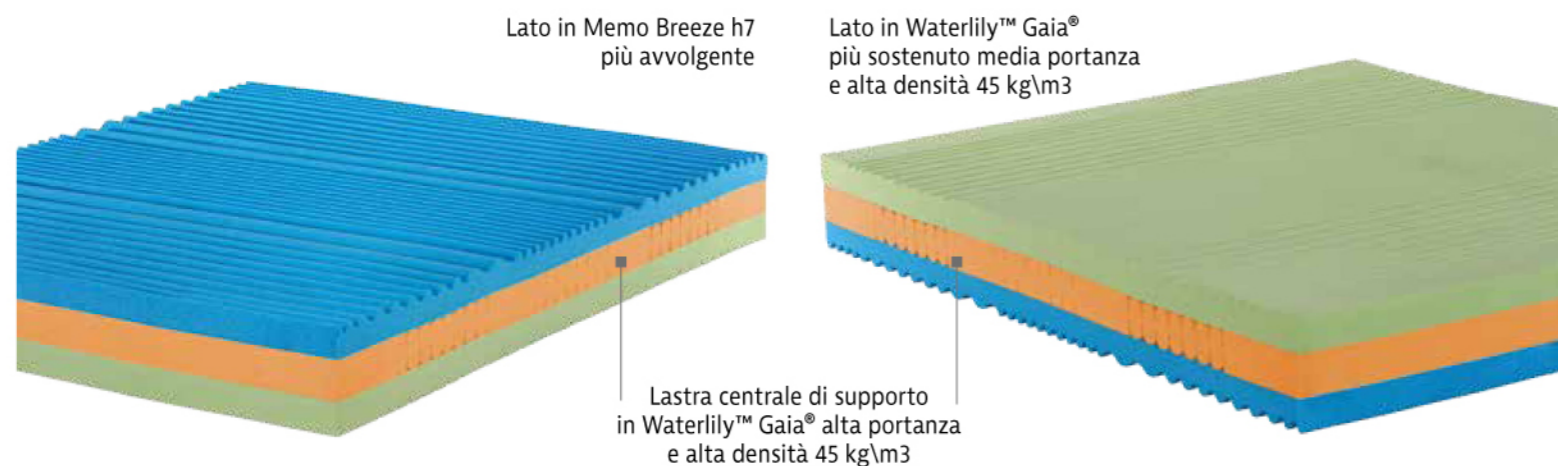
DISPONIBILE CON SFODERABILITÀ:

- ▶ **Dual Memory Clima** - Cod. fodera 53
- ▶ **Dual Natural Clima** - Cod. fodera 52
- ▶ **Bio Active Silver** - Cod. fodera 32

Consigliato a chi vuole avere due dormite eccellenti ma assolutamente differenti tra di loro, una più morbida e avvolgente l'altra più sostenuta.

Inoltre il Memory Breeze offre un elevato grado di traspirabilità, grazie alla sua struttura a cellula aperta, donando una piacevole sensazione di freschezza.





DISPONIBILE CON LE SEGUENTI SFODERABILITÀ

NELL'ORDINE SPECIFICARE CODICE E MODELLO FODERA

H 26 Cod. 32 – Bio Active Silver (vedi pag. 146)

Creata per combattere fenomeni allergici e proteggere la pelle da dermatosi e irritazioni cutanee.

Effetto antimicrobico basato su ioni d'argento su supporto ceramico.

H 26 Cod. 52 – Dual Natural Clima (vedi pag. 142)

Innovativa fodera con due pannelli dalle caratteristiche tecniche completamente diverse:

1° pannello lato invernale – Creato con materiali di grande pregio di origine totalmente naturale, grazie al tessuto in fibra di bamboo e all'imbottitura in pura lana merinos

2° pannello lato estivo – Creato con le più moderne tecnologie per donare un senso di freschezza e eliminare l'umidità corporea, garantendo un microclima ideale

H 28 Cod. 53 – Dual Memory Clima (vedi pag. 138)

Innovativa fodera con due pannelli dalle caratteristiche tecniche completamente diverse:

1° Pannello lato invernale – Grazie al memoria di forma dona un comfort eccezionale per una dormita ergonomica perfetta, garantisce inoltre un elevato tepore grazie all'imbottitura in puro cachemire.

2° Pannello lato estivo – Creato con le più moderne tecnologie per donare un senso di freschezza e eliminare l'umidità corporea, garantendo un microclima ideale.



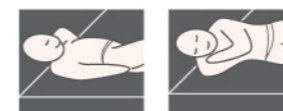
Tutte le fodere Flexilan sono lavabili in lavatrici professionali con lavaggio delicato-ciclo lana

DISPONIBILE NELLE SEGUENTI MISURE:

Waterlily Breeze	80 X 190/195/200	85 X 190/195/200	90 X 190/195/200	120 X 190/195/200	140 X 190/195/200	160 X 190/195/200	165 X 190/195/200	170 X 190/195/200	180 X 190/195/200
FUORI MISURA SU RICHIESTA									



"LA QUALITÀ CHE SI APPREZZA NEL TEMPO"



IDEALE PER CHI DORME NELLA POSIZIONE



WATERLILY BREEZE grazie alle sue caratteristiche ANTIDECUBITO è disponibile nella versione

MEDICAL GAIA BREEZE certificata presidio medico sanitario classe 1.

Acquistando **MEDICAL GAIA BREEZE** si ha quindi diritto alla detraibilità fiscale per le spese sanitarie (art. 15 comma 1, lettera C del TUIR).

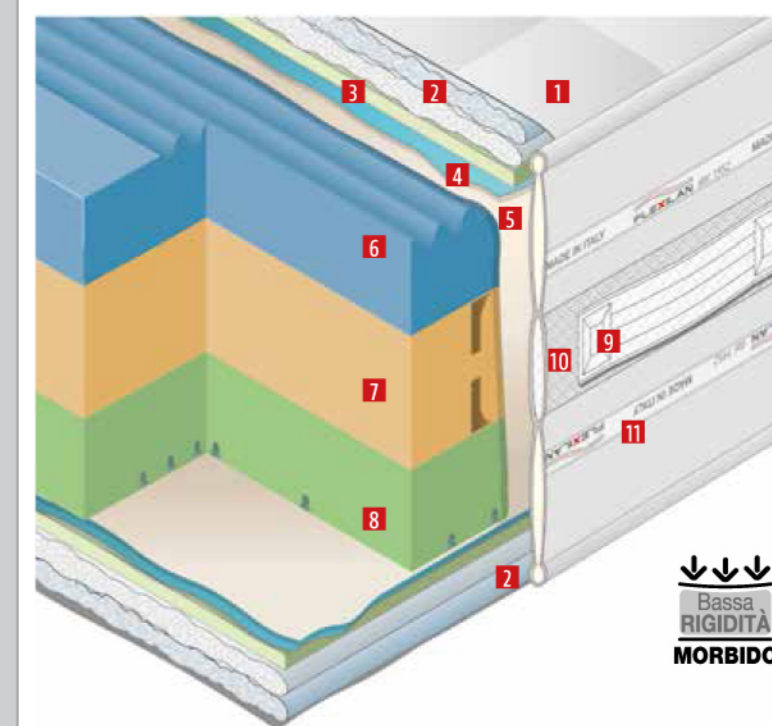
IMPORTANTE: ALL'ATTO DELL'ORDINE SPECIFICARE SE SI VUOLE LA VERSIONE CON PRESIDIO MEDICO



UTILIZZARE RETI A DOGHE



traspirante



Composizione pannelli cover fissa Lusso

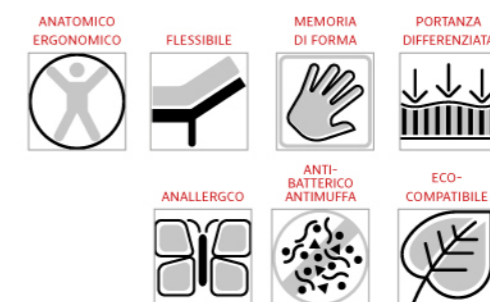
- 1 Rivestimento: tessuto elasticizzato in Viscosa e poliestere losangatura a tutto campo
- 2 Imbottitura: Puro Lino certificato Master of Linen e falda anallergica di supporto
- 3 Sostegno in Air-Cell 100% indeformabile super elastico
- 4 Telina contenitiva anima interna
- 5 Foderina anima in cotone elasticizzato

Anima interna

- 6 Lastra in Memo Breeze h 7 cm a 7 zone di sostegno differenziate
- 7 Lastra in Puro Waterlily™ Gaia® maggiore portanza alta densità 45 kg\m3 a 7 zone di sostegno differenziate ergonomico h 9 cm
- 8 Lastra in Puro Waterlily™ Gaia® minore portanza alta densità 45 kg\m3 a 7 zone di sostegno differenziate ergonomico h 7 cm

Fascia perimetrale in microfibra imbottita

- 9 Maniglie rinforzate
- 10 Areatore continuo in Air-Mesh 3D per favorire la traspirazione
- 11 Nastrini etichetta perimetrali



Lato più avvolgente



DUAL CONFORT

Lato a maggior sostegno

