



"LA QUALITÀ CHE SI APPREZZA NEL TEMPO"

LINEA MATERASSI



PRESIDIO MEDICO
SANITARIO CLASSE 1



PRODUZIONE ITALIANA D'ECCELLENZA DAL 1952

LUXURY MEMORY BREEZE HD H 29

LINEA TECNICI

LINEA
TECNICI

SISTEMA UNI-VERSO



PANNELLO ESTIVO POSTO SOTTO
IL TOPPER INVERNALE ASPORTABILE

Flexilan inserisce nella propria gamma un prodotto, altamente innovativo, il quale rende ottimali comfort ed ergonomicità sul solo lato superiore, sfruttando la sovrapposizione e le diverse caratteristiche di tre strati di schiumati tecnici: base in Air-Cell, lastra centrale in memoria di forma HD e lastra superiore in memory Breeze.

Un'ulteriore innovazione è il tipo di rivestimento di questo prodotto che, pur utilizzando il sistema Uni-verso, offre un lato estivo e uno invernale, infatti asportando il topper invernale, imbottito con Memory e Cachemire, si usufruisce del sottostante pannello estivo in tessuto Thermo Control Clima Fresh.





Lastra in Memory Breeze H 7 ad alta densità
 Lastra in Memoria di forma h 5 cm ad alta portanza e alta densità 85 kg/m3
 Lastra 100% Air Cell HR h11 cm ad alta densità

I VANTAGGI STAGIONALI DEL TOPPER ASPORTABILE

Un'idea del tutto innovativa che permette anche nel sistema Uni-verso di avere due pannelli sovrapposti e alternabili dalle caratteristiche tecniche completamente differenti:

1° Topper Memory invernale – Removibile con cerniera a 360°

Grazie al memoria di forma dona un comfort eccezionale per una dormita ergonomica perfetta, garantisce inoltre un elevato tepore grazie all'imbottitura in puro cachemire.

2° Pannello Clima estivo – Fisso

Creato con le più moderne tecnologie per donare un senso di freschezza e eliminare l'umidità corporea, garantendo un microclima ideale grazie al tessuto Thermo Control Clima Fresh, all'imbottitura in puro lino e al pannello in Air-Mesh 3D.



PARTICOLARE PANNELLO TRASPIRANTE IN AIR-MESH 3D

SISTEMA UNI-VERSO

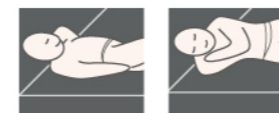
UNI-VERSO è l'innovativo sistema utilizzato da Flexilan che consente di avere la praticità di non dover più girare il materasso, garantendo un sostegno altamente ergonomico ed elastico di grande tenuta nel tempo.

Ciò permette di usufruire di un comfort eccezionale, dovuto sia alla ricchezza dell'anima interna, sia al grande spessore delle imbottiture utilizzate, senza eccedere nell'altezza del materasso, poichè costruito solo da un "verso".

DISPONIBILE NELLE SEGUENTI MISURE:

Luxury Memory Breeze HD	80 X 190/195/200	85 X 190/195/200	90 X 190/195/200	120 X 190/195/200	140 X 190/195/200	160 X 190/195/200	165 X 190/195/200	170 X 190/195/200	180 X 190/195/200
-------------------------	---------------------	---------------------	---------------------	----------------------	----------------------	----------------------	----------------------	----------------------	----------------------

FUORI MISURA SU RICHIESTA



IDEALE PER CHI DORME NELLA POSIZIONE



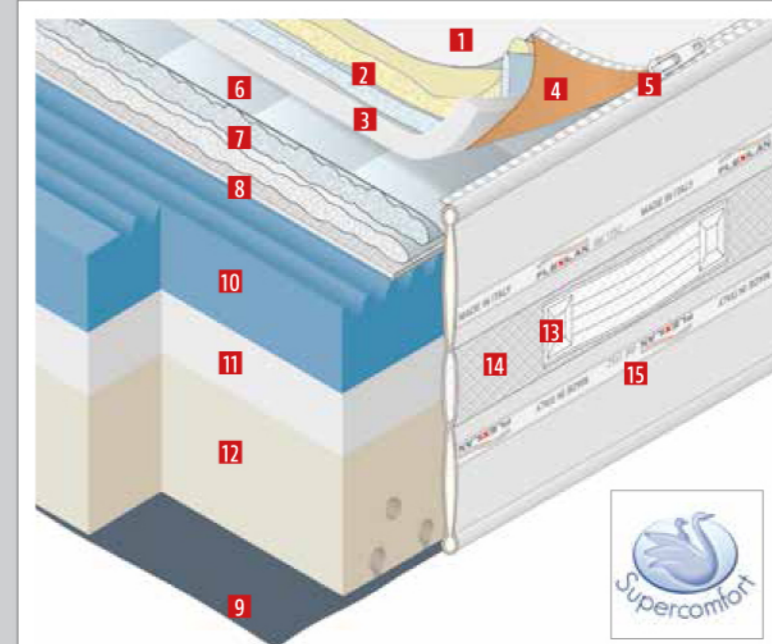
LUXURY MEMORY BREEZE HD grazie alle sue caratteristiche ANTIDECUBITO è disponibile nella versione **MEDICAL LUXURY MEMORY** certificata presidio medico sanitario classe 1.

Acquistando **MEDICAL LUXURY MEMORY** si ha quindi diritto alla detraibilità fiscale per le spese sanitarie (art. 15 comma 1, lettera C del TUIR).

IMPORTANTE: ALL'ATTO DELL'ORDINE SPECIFICARE SE SI VUOLE LA VERSIONE CON PRESIDIO MEDICO



UTILIZZARE RETI A DOGHE



Lato più avvolgente



Composizione pannelli

Topper removibile invernale Memory

- Rivestimento: tessuto elasticizzato in Micro Tencel HD Losangatura Tuck & Jump (effetto capitonné)
- Imbottitura: Puro Cachemire 100% e falda anallergica di supporto
- Imbottitura di supporto in Memoria di forma H 2
- Telina contenitiva
- Cerniera divisibile a 360°

Pannello fisso Estivo:

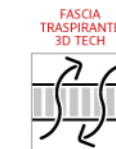
- Rivestimento: tessuto tecnico elasticizzato in fibra Thermo Control Clima Fresh
- Imbottitura: puro lino e falda anallergica di supporto
- Pannello tridimensionale in Air-Mesh 3D
- Pannello di chiusura in vellutino velcrabile nero

Anima interna

- Lastra in Memory Breeze H 7 ad alta densità a 7 zone di portanza differenziata
- Lastra in Memoria di forma H 5 ad alta portanza e densità 85 kg/m3
- Lastra in 100% Air-Cell HR H 11 a 5 zone di portanza differenziate ad alta densità ed elevata elasticità

Fascia perimetrale imbottita

- Maniglie rinforzate
- Aeratore continuo in Air-Mesh 3D per favorire la traspirazione
- Nastrini etichetta perimetrali



MULTI MEMORY HD 2.0

ERGONOMICO ORTOPEDICO

Quattro materiali altamente tecnici e innovativi, lavorati a zone di sostegno differenziato, per una performance ergonomica eccezionale ed un elevato effetto avvolgente, grazie all'unione delle due lastre in memoria di forma.

Totale comfort: non crea punti di pressione e favorisce la circolazione sanguigna; elimina le tensioni muscolari e dona una postura corretta alla colonna vertebrale.

CON FODERA DUAL MEMORY CLIMA H27
LATO INVERNALE



FODERA DUAL MEMORY CLIMA
LATO ESTIVO



DISPONIBILE CON SFODERABILITÀ:

- ▶ **Dual Memory Clima** - Cod. fodera 53
- ▶ **Dual Natural Clima** - Cod. fodera 52
- ▶ **Bio Active Silver** - Cod. fodera 32
- ▶ **Solo Tessuto Bamboo** - Cod. fodera 30C





Lastra in Memoria di forma h 5 cm ad alta densità
 Lastra in Memoria di forma h 5 cm ad alta portanza e alta densità 85 kg/m3
 Lastra 100% Air Cell HR h 8 cm ad alta densità
 Lastra in Tecnotatex bugnato h 4

DISPONIBILE CON LE SEGUENTI SFODERABILITÀ
 NELL'ORDINE SPECIFICARE CODICE E MODELLO FODERA

H 23 Cod. 30C – Solo Tessuto Bamboo (vedi pag. 150)

Creata per esaltare la sensazione di comfort e la postura ergonomica del memoria di forma.

L'elevato spessore del tessuto e l'alta capacità traspirante allontanano efficacemente l'umidità corporea.

H 25 Cod. 52 – Dual Natural Clima (vedi pag. 142)

Innovativa fodera con due pannelli dalle caratteristiche tecniche completamente diverse:

1° pannello lato invernale – Creato con materiali di grande pregio di origine totalmente naturale, grazie al tessuto in fibra di bamboo e all'imbottitura in pura lana merinos

2° pannello lato estivo – Creato con le più moderne tecnologie per donare un senso di freschezza e eliminare l'umidità corporea, garantendo un microclima ideale

H 25 Cod. 32 – Bio Active Silver (vedi pag. 146)

Creata per combattere fenomeni allergici e proteggere la pelle da dermatosi e irritazioni cutanee.

Effetto antimicrobico basato su ioni d'argento su supporto ceramico.

H 27 Cod. 53 – Dual Memory Clima (vedi pag. 138)

Innovativa fodera con due pannelli dalle caratteristiche tecniche completamente diverse:

1° Pannello lato invernale – Grazie al memoria di forma dona un comfort eccezionale per una dormita ergonomica perfetta, garantisce inoltre un elevato tepore grazie all'imbottitura in puro cachemire.

2° Pannello lato estivo – Creato con le più moderne tecnologie per donare un senso di freschezza e eliminare l'umidità corporea, garantendo un microclima ideale.

Tutte le fodere Flexilan sono lavabili in lavatrici professionali con lavaggio delicato-ciclo lana

DISPONIBILE NELLE SEGUENTI MISURE:

Multi Memory hd 2.0	80 X	85 X	90 X	120 X	140 X	160 X	165 X	170 X	180 X
	190/195/200	190/195/200	190/195/200	190/195/200	190/195/200	190/195/200	190/195/200	190/195/200	190/195/200
FUORI MISURA SU RICHIESTA									



"LA QUALITÀ CHE SI APPREZZA NEL TEMPO"



IDEALE PER CHI DORME NELLA POSIZIONE



MULTI MEMORY HD 2.0 grazie alle sue caratteristiche ANTIDECUBITO è disponibile nella versione

MEDICAL MULTI MEMORY HD certificata presidio medico sanitario classe 1.

Acquistando **MEDICAL MULTI MEMORY PLUS 2.0** si ha quindi diritto alla detraibilità fiscale per le spese sanitarie (art. 15 comma 1, lettera C del TUIR).

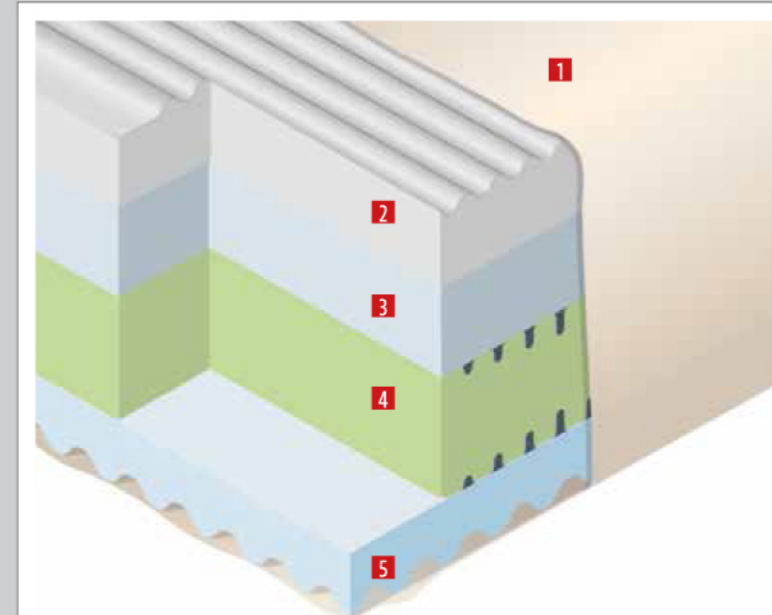
IMPORTANTE: ALL'ATTO DELL'ORDINE SPECIFICARE SE SI VUOLE LA VERSIONE CON PRESIDIO MEDICO



UTILIZZARE RETI A DOGHE



MULTI MEMORY HD 2.0



Composizione pannelli

Vedi linea cover

Anima interna

- 1 Foderina anima in cotone elasticizzato
- 2 Lastra in Memoria di forma H 5 ad alta densità a 5 zone di portanza differenziate lavorazione a ondine
- 3 Lastra in Memoria di forma H 5 ad alta portanza e densità 85 kg/m3
- 4 Lastra in 100% Air-Cell HR H 8 ad alta densità ed elevata elasticità a 5 zone di portanza differenziata
- 5 Lastra bugnata in Tecnotatex ad alta densità ed elevata elasticità H 4

Fascia perimetrale imbottita

Vedi linea cover



Lato più avvolgente



DUAL CONFORT

Lato a maggior sostegno



WATERLILY BREEZE

ERGONOMICO ORTOPEDICO

L'unione dell'elevato sostegno e dell'ottima elasticità del Waterlily™ Gaia multistrato abbinata ad una lastra in Memory Breeze da 7 cm, garantisce un prodotto altamente confortevole.



CON COVER FISSA LUSO
NON SFODERABILE H27

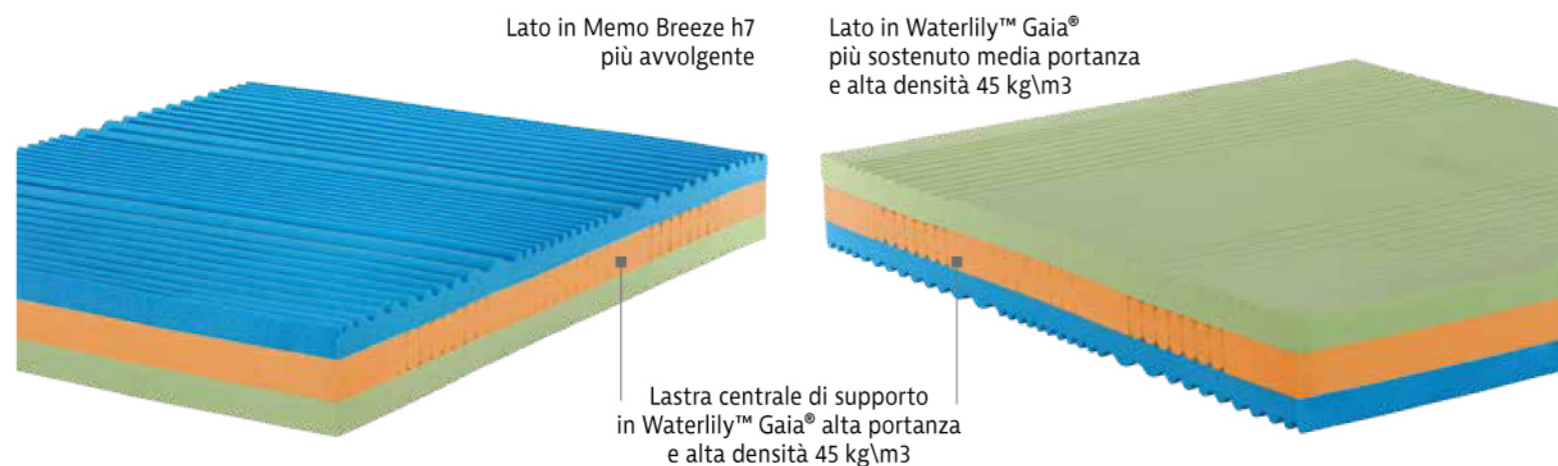
DISPONIBILE CON SFODERABILITÀ:

- ▶ **Dual Memory Clima** - Cod. fodera 53
- ▶ **Dual Natural Clima** - Cod. fodera 52
- ▶ **Bio Active Silver** - Cod. fodera 32

Consigliato a chi vuole avere due dormite eccellenti ma assolutamente differenti tra di loro, una più morbida e avvolgente l'altra più sostenuta.

Inoltre il Memory Breeze offre un elevato grado di traspirabilità, grazie alla sua struttura a cellula aperta, donando una piacevole sensazione di freschezza.





DISPONIBILE CON LE SEGUENTI SFODERABILITÀ

NELL'ORDINE SPECIFICARE CODICE E MODELLO FODERA

H 26 Cod. 32 – Bio Active Silver (vedi pag. 146)

Creata per combattere fenomeni allergici e proteggere la pelle da dermatosi e irritazioni cutanee.

Effetto antimicrobico basato su ioni d'argento su supporto ceramico.

H 26 Cod. 52 – Dual Natural Clima (vedi pag. 142)

Innovativa fodera con due pannelli dalle caratteristiche tecniche completamente diverse:

1° pannello lato invernale – Creato con materiali di grande pregio di origine totalmente naturale, grazie al tessuto in fibra di bamboo e all'imbottitura in pura lana merinos

2° pannello lato estivo – Creato con le più moderne tecnologie per donare un senso di freschezza e eliminare l'umidità corporea, garantendo un microclima ideale

H 28 Cod. 53 – Dual Memory Clima (vedi pag. 138)

Innovativa fodera con due pannelli dalle caratteristiche tecniche completamente diverse:

1° Pannello lato invernale – Grazie al memoria di forma dona un comfort eccezionale per una dormita ergonomica perfetta, garantisce inoltre un elevato tepore grazie all'imbottitura in puro cachemire.

2° Pannello lato estivo – Creato con le più moderne tecnologie per donare un senso di freschezza e eliminare l'umidità corporea, garantendo un microclima ideale.



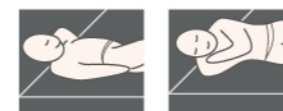
Tutte le fodere Flexilan sono lavabili in lavatrici professionali con lavaggio delicato-ciclo lana

DISPONIBILE NELLE SEGUENTI MISURE:

Waterlily Breeze	80 X 190/195/200	85 X 190/195/200	90 X 190/195/200	120 X 190/195/200	140 X 190/195/200	160 X 190/195/200	165 X 190/195/200	170 X 190/195/200	180 X 190/195/200
FUORI MISURA SU RICHIESTA									



“LA QUALITÀ CHE SI APPREZZA NEL TEMPO”



IDEALE PER CHI DORME NELLA POSIZIONE



WATERLILY BREEZE grazie alle sue caratteristiche ANTIDECUBITO è disponibile nella versione

MEDICAL GAIA BREEZE certificata presidio medico sanitario classe 1.

Acquistando **MEDICAL GAIA BREEZE** si ha quindi diritto alla detraibilità fiscale per le spese sanitarie (art. 15 comma 1, lettera C del TUIR).

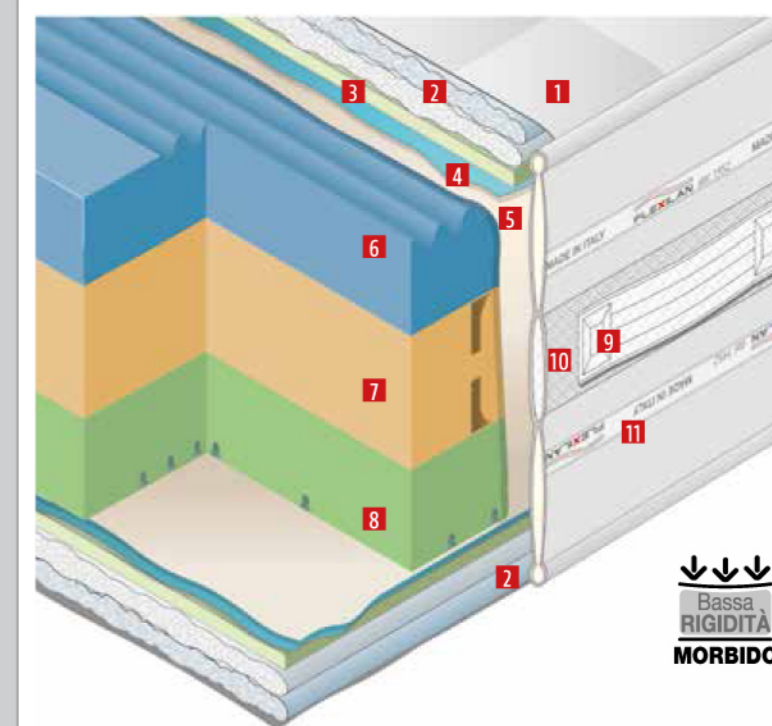
IMPORTANTE: ALL'ATTO DELL'ORDINE SPECIFICARE SE SI VUOLE LA VERSIONE CON PRESIDIO MEDICO



UTILIZZARE RETI A DOGHE



traspirante



Composizione pannelli cover fissa Lusso

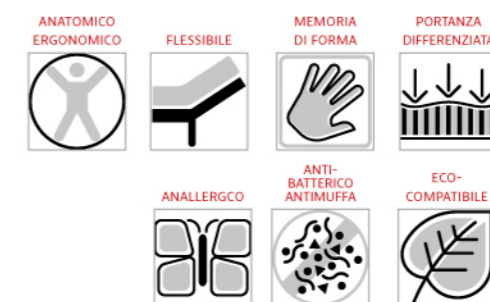
- 1 Rivestimento: tessuto elasticizzato in Viscosa e poliestere losangatura a tutto campo
- 2 Imbottitura: Puro Lino certificato Master of Linen e falda anallergica di supporto
- 3 Sostegno in Air-Cell 100% indeformabile super elastico
- 4 Telina contenitiva anima interna
- 5 Foderina anima in cotone elasticizzato

Anima interna

- 6 Lastra in Memo Breeze h 7 cm a 7 zone di sostegno differenziate
- 7 Lastra in Puro Waterlily™ Gaia® maggiore portanza alta densità 45 kg\m3 a 7 zone di sostegno differenziate ergonomico h 9 cm
- 8 Lastra in Puro Waterlily™ Gaia® minore portanza alta densità 45 kg\m3 a 7 zone di sostegno differenziate ergonomico h 7 cm

Fascia perimetrale in microfibra imbottita

- 9 Maniglie rinforzate
- 10 Areatore continuo in Air-Mesh 3D per favorire la traspirazione
- 11 Nastrini etichetta perimetrali



MEMORY PLUS 2.0

ERGONOMICO ORTOPEDICO

- ▶ VERSIONE **A.P.** - ALTA PORTANZA
- ▶ VERSIONE **M.P.** - MEDIA PORTANZA

L'unione di tre materiali altamente tecnici ed innovativi, lavorati a zone di sostegno differenziato, garantisce una postura anatomicamente perfetta da entrambi i lati.

L'utilizzo di una lastra in Memoria di forma (h 7 cm) non creando punti di pressione, dona un totale comfort, e favorisce la circolazione sanguigna, eliminando le tensioni muscolari e dando una postura corretta alla colonna vertebrale.



CON FODERA DUAL NATURAL CLIMA H24
LATO ESTIVO

FODERA DUAL NATURAL CLIMA
LATO INVERNALE

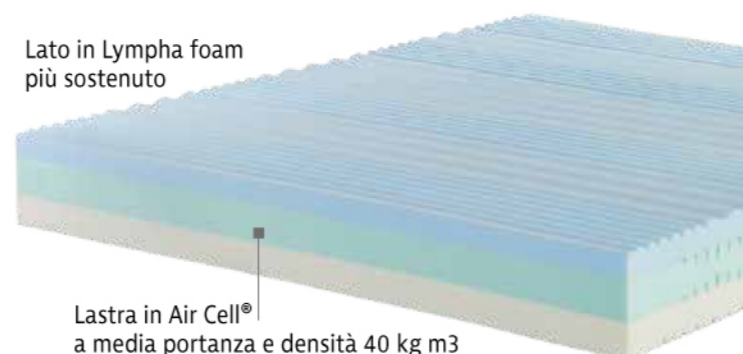
DISPONIBILE CON SFODERABILITÀ:

- ▶ **Dual Memory Clima** - Cod. fodera 53
- ▶ **Dual Natural Clima** - Cod. fodera 52
- ▶ **Bio Active Silver** - Cod. fodera 32
- ▶ **Basic 3D Rest** - Cod. fodera 55
- ▶ **Solo tessuto Bamboo** - Cod. fodera 30C



LINEA TECNICI

A.P. ALTA PORTANZA - M.P. MEDIA PORTANZA



DISPONIBILE CON LE SEGUENTI SFODERABILITÀ

NELL'ORDINE SPECIFICARE CODICE E MODELLO FODERA

H 22 Cod. 30C – Solo Tessuto Bamboo (vedi pag. 150)

Creata per esaltare la sensazione di comfort e la postura ergonomica del memoria di forma.

L'elevato spessore del tessuto e l'alta capacità traspirante allontanano efficacemente l'umidità corporea.

H 24 Cod. 55 – Basic 3D Rest (vedi pag. 148)

Creata per unire la semplicità con l'alta qualità.

Robusta ed elastica, assicura la giusta termoregolazione e un altro grado di traspirabilità, donando il giusto microclima sia per il lato invernale che per l'estivo.

H 24 Cod. 32 – Bio Active Silver (vedi pag. 146)

Creata per combattere fenomeni allergici e proteggere la pelle da dermatosi e irritazioni cutanee.

Effetto antimicrobico basato su ioni d'argento su supporto ceramico.

Tutte le fodere Flexilan sono lavabili in lavatrici professionali con lavaggio delicato-ciclo lana

H 24 Cod. 52 – Dual Natural Clima (vedi pag. 142)

Innovativa fodera con due pannelli dalle caratteristiche tecniche completamente diverse:

1° pannello lato invernale – Creato con materiali di grande pregio di origine totalmente naturale, grazie al tessuto in fibra di bamboo e all'imbottitura in pura lana merinos

2° pannello lato estivo – Creato con le più moderne tecnologie per donare un senso di freschezza e eliminare l'umidità corporea, garantendo un microclima ideale

H 26 Cod. 53 – Dual Memory Clima (vedi pag. 138)

Innovativa fodera con due pannelli dalle caratteristiche tecniche completamente diverse:

1° Pannello lato invernale – Grazie al memoria di forma dona un comfort eccezionale per una dormita ergonomica perfetta, garantisce inoltre un elevato tepore grazie all'imbottitura in puro cachemire.

2° Pannello lato estivo – Creato con le più moderne tecnologie per donare un senso di freschezza e eliminare l'umidità corporea, garantendo un microclima ideale.

DISPONIBILE NELLE SEGUENTI MISURE:

Memory plus 2.0	80 X	85 X	90 X	120 X	140 X	160 X	165 X	170 X	180 X
	190/195/200	190/195/200	190/195/200	190/195/200	190/195/200	190/195/200	190/195/200	190/195/200	190/195/200
FUORI MISURA SU RICHIESTA									



"LA QUALITÀ CHE SI APPREZZA NEL TEMPO"



IDEALE PER CHI DORME NELLA POSIZIONE



MEMORY PLUS 2.0 grazie alle sue caratteristiche ANTIDECUBITO è disponibile nella versione

MEDICAL MEMORY PLUS certificata presidio medico sanitario classe 1.

Acquistando **MEDICAL MEMORY PLUS** si ha quindi diritto alla detraibilità fiscale per le spese sanitarie (art. 15 comma 1, lettera C del TUIR).

IMPORTANTE: ALL'ATTO DELL'ORDINE SPECIFICARE SE SI VUOLE LA VERSIONE CON PRESIDIO MEDICO



A richiesta **È POSSIBILE AVERE UN UNICO MATERASSO MATRIMONIALE FORMATO DA DUE LASTRE DIFFERENTI E SEPARATE:**

alta portanza (A.P.) e media portanza (M.P.).

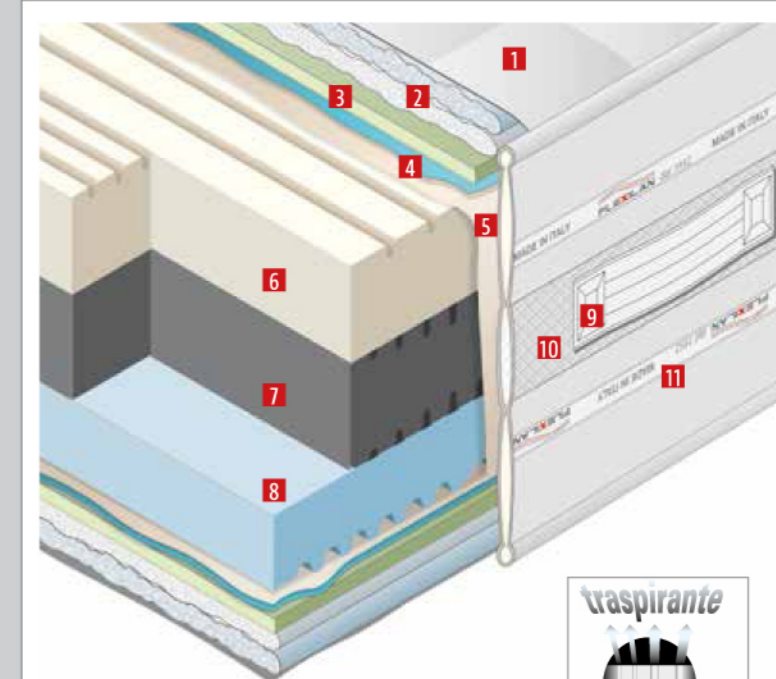
N.B. NELL'ORDINE SPECIFICARE QUALE VERSIONE SI RICHIEDE



UTILIZZARE RETI A DOGHE



MEMORY PLUS 2.0



Composizione pannelli cover fissa Lusso

- 1 Rivestimento Tessuto elasticizzato in Viscosa e poliestere losangato a tutto campo
- 2 Imbottitura: Puro Lino certificato Master of Linen e falda anallergica di supporto
- 3 Sostegno in Air-Cell 100% indeformabile super elastico
- 4 Telina contenitiva

Anima interna

- 5 Foderina anima in cotone elasticizzato
- 6 Lastra in schiuma Viscoelastica a memoria di forma fresata a 7 zone differenziate h 7 cm.
- 7 Lastra fresata a zone di sostegno differenziato per scarico spalla 100% Air Cell® HR h 8 cm
Versione alta rigidità: 45 kg/m³
Versione media rigidità: 40 kg/m³
- 8 Lastra a 7 zone di sostegno differenziato in pura Lympha foam ad alta densità h cm 6

Fascia perimetrale in Microfibrina imbottita

- 9 Maniglie rinforzate
- 10 Areatore continuo in Air-Mesh 3D per favorire la traspirazione
- 11 Nastrini etichetta perimetrali



MEMORY 4 SEASON H 24

ERGONOMICO ORTOPEDICO

- ▶ VERSIONE **A.P.** - ALTA PORTANZA
- ▶ VERSIONE **M.P.** - MEDIA PORTANZA

CON FODERA DUAL NATURAL CLIMA H23
LATO INVERNALE

FODERA DUAL NATURAL CLIMA
LATO ESTIVO

Flexilan propone un'ulteriore novità nella gamma dei Memory foam abbinando in un unico materasso le qualità peculiari di due diverse tipologie di tali schiumati: il comfort e il sostegno del memoria di forma h 5 cm a 5 zone di sostegno differenziato, l'avvolgenza e la freschezza del memory Breeze h7 cm a 7 zone di sostegno differenziato, offrendo così una dormita e una termoregolazione perfetta per ogni periodo dell'anno.

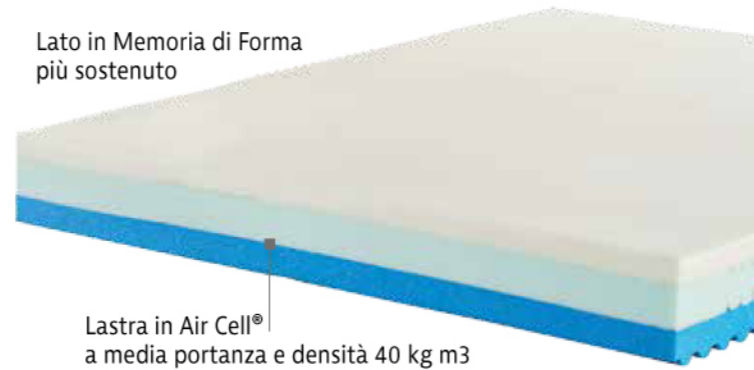

DISPONIBILE CON SFODERABILITÀ:

- ▶ **Dual Memory Clima** - Cod. fodera 53
- ▶ **Dual Natural Clima** - Cod. fodera 52
- ▶ **Bio Active Silver** - Cod. fodera 32
- ▶ **Basic 3D Rest** - Cod. fodera 55



LINEA TECNICI

A.P. ALTA PORTANZA - M.P. MEDIA PORTANZA



DISPONIBILE CON LE SEGUENTI SFODERABILITÀ

NELL'ORDINE SPECIFICARE CODICE E MODELLO FODERA

H 23 Cod. 55 – Basic 3D Rest (vedi pag. 148)

Creata per unire la semplicità con l'alta qualità.

Robusta ed elastica, assicura la giusta termoregolazione e un altro grado di traspirabilità, donando il giusto microclima sia per il lato invernale che per l'estivo.

H 23 Cod. 52 – Dual Natural Clima (vedi pag. 142)

Innovativa fodera con due pannelli dalle caratteristiche tecniche completamente diverse:

1° pannello lato invernale – Creato con materiali di grande pregio di origine totalmente naturale, grazie al tessuto in fibra di bambù e all'imbottitura in pura lana merinos

2° pannello lato estivo – Creato con le più moderne tecnologie per donare un senso di freschezza e eliminare l'umidità corporea, garantendo un microclima ideale



Tutte le fodere Flexilan sono lavabili in lavatrici professionali con lavaggio delicato-ciclo lana

H 23 Cod. 32 – Bio Active Silver (vedi pag. 146)

Creata per combattere fenomeni allergici e proteggere la pelle da dermatosi e irritazioni cutanee.

Effetto antimicrobico basato su ioni d'argento su supporto ceramico.

H 25 Cod. 53 – Dual Memory Clima (vedi pag. 138)

Innovativa fodera con due pannelli dalle caratteristiche tecniche completamente diverse:

1° Pannello lato invernale – Grazie al memoria di forma dona un comfort eccezionale per una dormita ergonomica perfetta, garantisce inoltre un elevato tepore grazie all'imbottitura in puro cachemire.

2° Pannello lato estivo – Creato con le più moderne tecnologie per donare un senso di freschezza e eliminare l'umidità corporea, garantendo un microclima ideale.

DISPONIBILE NELLE SEGUENTI MISURE:

Memory 4 Season	80 X 190/195/200	85 X 190/195/200	90 X 190/195/200	120 X 190/195/200	140 X 190/195/200	160 X 190/195/200	165 X 190/195/200	170 X 190/195/200	180 X 190/195/200
FUORI MISURA SU RICHIESTA									



"LA QUALITÀ CHE SI APPREZZA NEL TEMPO"



IDEALE PER CHI DORME NELLA POSIZIONE



PRESIDIO MEDICO

MEMORY 4 SEASON grazie alle sue caratteristiche **ANTIDECUBITO** è disponibile nella versione

MEDICAL 4 SEASON certificata presidio medico sanitario classe 1.

Acquistando **MEDICAL 4 SEASON** si ha quindi diritto alla detraibilità fiscale per le spese sanitarie (art. 15 comma 1, lettera C del TUIR).

IMPORTANTE: ALL'ATTO DELL'ORDINE SPECIFICARE SE SI VUOLE LA VERSIONE CON PRESIDIO MEDICO



MEDIA portanza



ALTA portanza

A richiesta **È POSSIBILE AVERE UN UNICO MATERASSO MATRIMONIALE FORMATO DA DUE LASTRE DIFFERENTI E SEPARATE:**

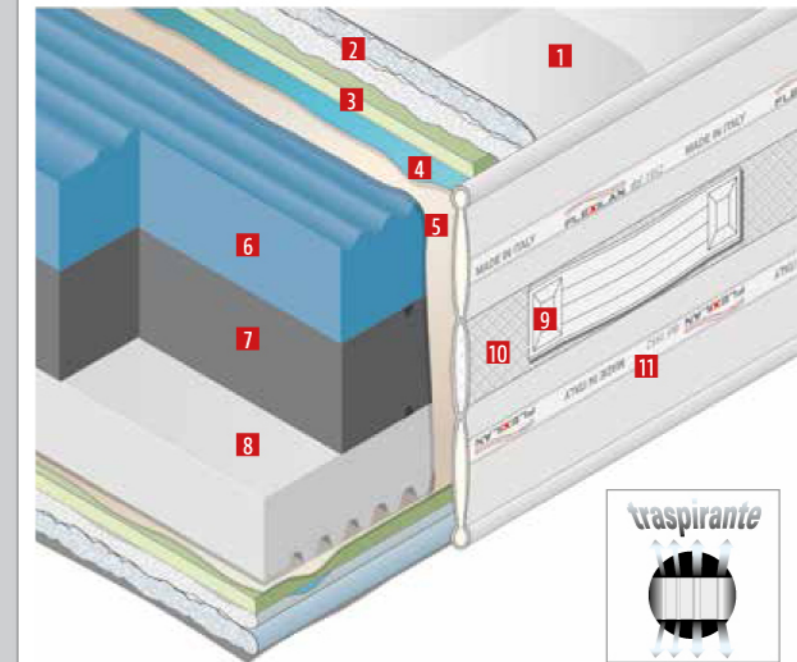
alta portanza (A.P.) e media portanza (M.P.).

N.B. NELL'ORDINE SPECIFICARE QUALE VERSIONE SI RICHIEDE



UTILIZZARE RETI A DOGHE

MEMORY 4 SEASON



Composizione pannelli cover fissa Lusso

- Rivestimento: Tessuto elasticizzato in Viscosa e poliestere Losangatura a tutto campo
- Imbottitura: Puro Lino certificato Master of Linen e falda anallergica di supporto
- Sostegno in Air-Cell 100% indeformabile super elastico
- Telina contenitiva

Anima interna

- Foderina anima in cotone elasticizzato
- Lastra in Memory Breeze H 7 ad alta densità a 7 zone di portanza differenziate
- Lastra fresata a 5 zone di sostegno differenziate in 100% Air Cell H 8
Versione alta rigidità: 45 kg/m³
Versione media rigidità: densità 40 Kg/mq
- Lastra in Memoria di forma H 5 ad alta densità a 5 zone di portanza differenziate lavorazione a ordine

Fascia perimetrale in Microfibra imbottita

- Maniglie rinforzate
- Areatore continuo in Air-Mesh 3D per favorire la traspirazione
- Nastrini etichetta perimetrali

